

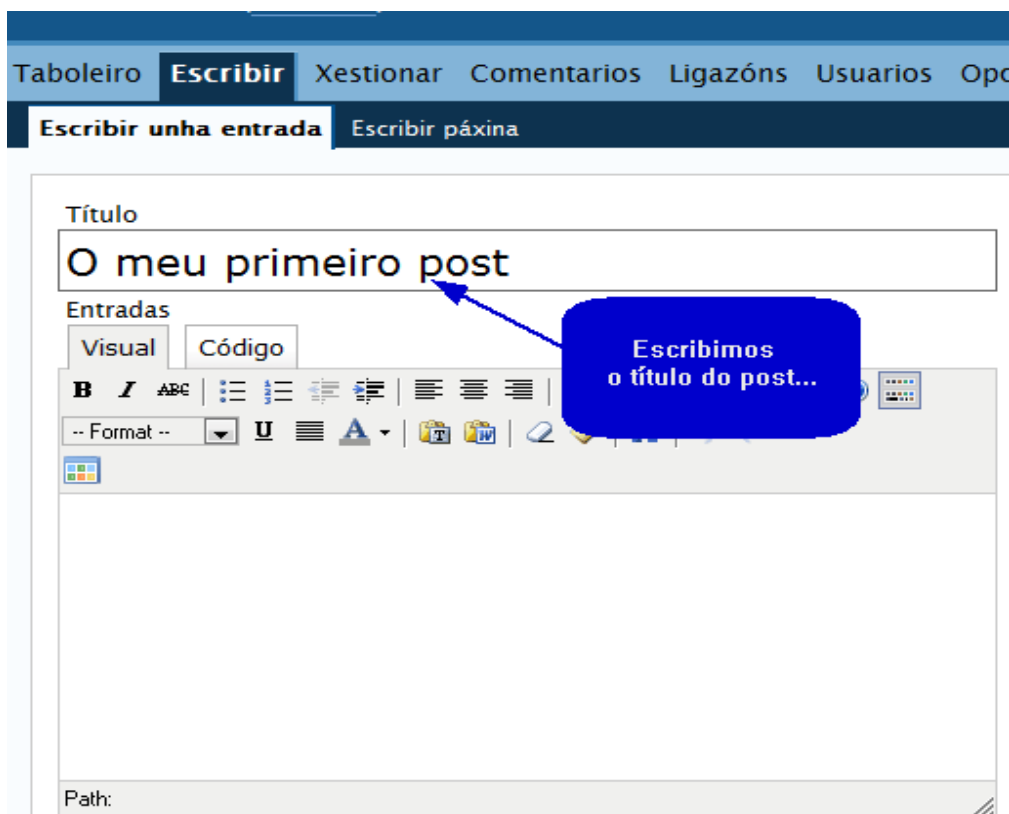
## Escribir e publicar un post

Para escribir e publicar un post, seguiremos os seguintes pasos:

1. Accedemos a páxina principal de administración do noso blogue ou, se xa estamos dentro, seleccionamos a pestana “Taboleiro” e prememos en “Escribir una entrada” (tamén podemos seleccionar a pestana “Escribir” e logo “Escribir unha entrada”):

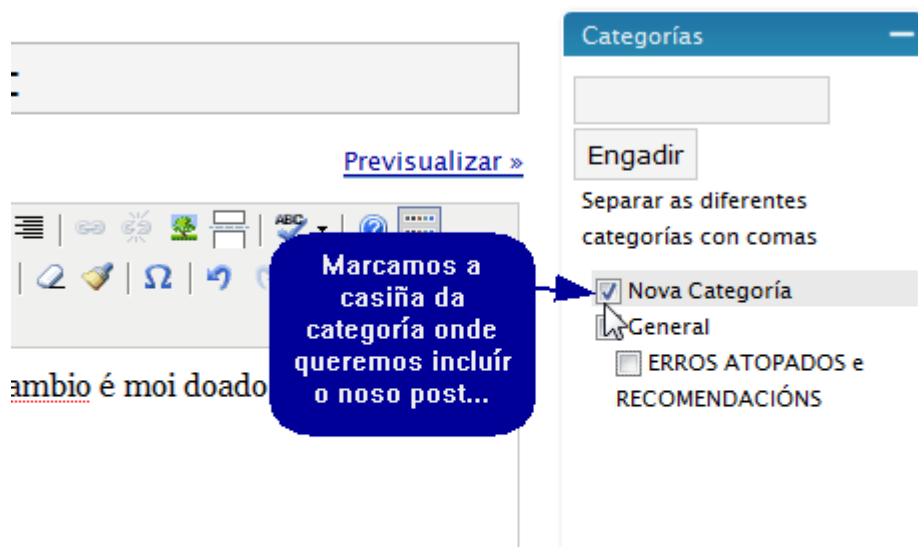


2. Aparecerá unha pantalla similar a un procesador de textos. Comezaremos por escribir o título do post que queremos escribir:



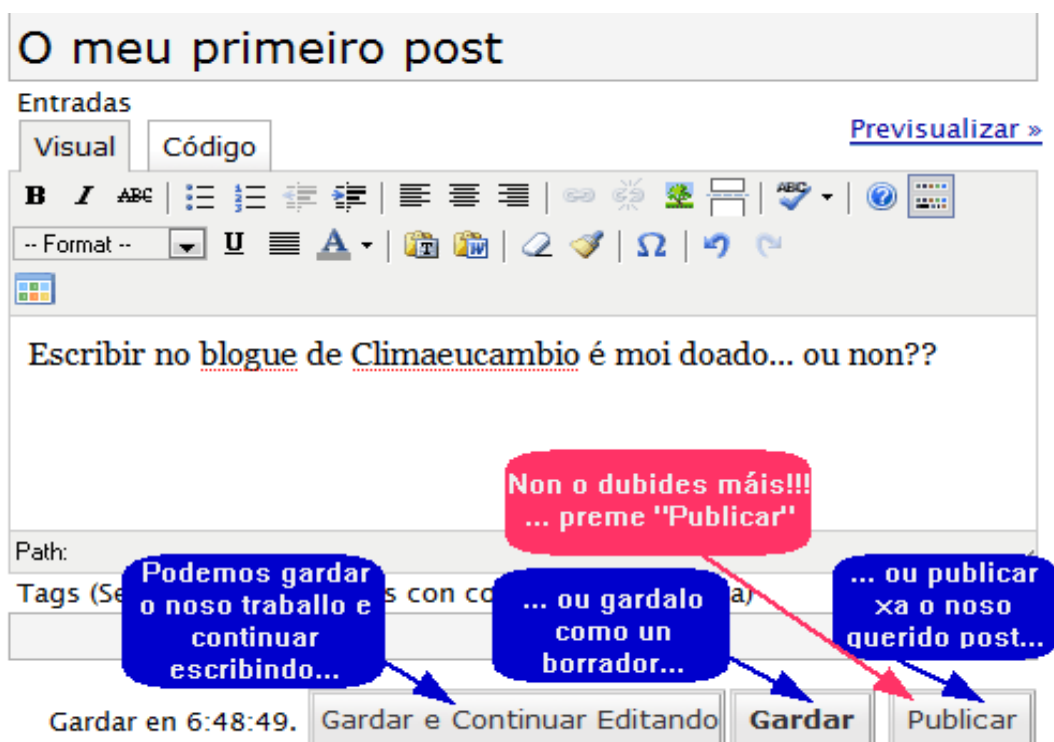


5. Agora indicamos a categoría á que queremos asignar o noso post. Para iso marcamos na casinha da categoría desexada. Tamén é posible crear unha nova categoría escribindo o seu nome na casinha inmediatamente debaixo de “Categorías” e pulsando “Engadir”:



6. Agora podemos:
- gardar o traballo que levamos feito e seguir traballando neste post (para iso prememos “Gardar e continuar editando”),
  - gardar o traballo para continualo noutra ocasión (para iso preme “Gardar”),
  - publicalo no noso blogue (para iso preme en “Publicar”),
  - ver como quedaría o post antes de publicalo, para iso preme “Gardar e continuar editando” e logo “Previsualizar”, abrírase unha nova ventana co teu post como se estivera publicado.

Non temas facer público o teu post, recorda que o poderás editar ou mesmo borrar se fora necesario.



7. Logo de publicado, aparecerá o teu post asociado á categoría especificada, listo para que sexa visto e comentado.



The image shows a screenshot of a blog post on the website 'climaeucambio'. The header features a cartoon illustration of a snowman, a penguin, and books, with the text 'climaeucambio' in a colorful font. Below the header is a navigation menu with buttons for 'Inicio', 'Blog Guja', 'Climántica', and 'Res'. A blue callout box with white text points to the 'Res' button, stating: 'Aquí está a proba do éxito... o noso post publicado na categoría escollida...'. Below the navigation menu, the title of the post is 'Arquivos da categoría 'Nova Categoría'' in red. The post content includes the title 'O meu primeiro post', the date 'Luns 28 de Xaneiro do 2008', and the text 'Escribir no blogue de Climaeucambio é moi doado... ou non?? ...'. A blue arrow points from the callout box to the 'O meu primeiro post' title. A mouse cursor is visible at the bottom right of the screenshot.

**climaeucambio**

Inicio Blog Guja Climántica Res

**Arquivos da categoría 'Nova Categoría'**

**O meu primeiro post**  
Luns 28 de Xaneiro do 2008  
*Escribir no blogue de Climaeucambio é moi doado... ou non?? ...*  
[Leer máis](#)